



CG合成によるイメージ画像です。

■ 扉カラー    スタンダード



VP1  
初付

■ カウンターカラー



H  
プレーンホワイト

## 一体成形カウンター

つなぎ目のない一体成形なので、汚れにくく、お掃除も簡単です。



ドライスペース    やわらかな手のひらカーブ    右奥の排水口



水栓取付面を一段低くすることで、サイドをドライスペースとして活用できます。  
手のひらに合ったやわらかなカーブを採用。より安心してラクに使えます。  
ボウルを広く使えるように排水口は右奥に。見た目もすっきり、美しくなりました。

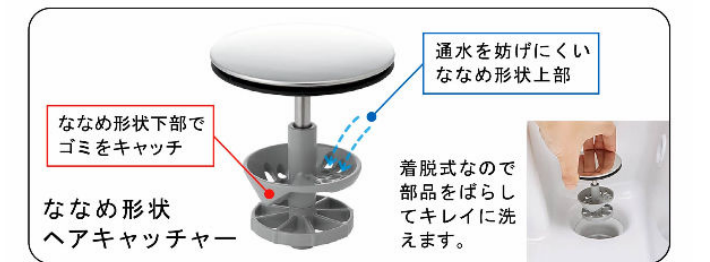
## 新てまなし排水口

金属フランジがなく、なめらかな形状で、しかも排水口の奥の突起がなくお掃除簡単です。

**新てまなし排水口**



※画像はイメージです。



## 水栓金具



シングルレバーシャワー水栓

**微細シャワー**  
従来比20%の節水タイプ。水ハネも少なく、整流吐水への切替もできます。



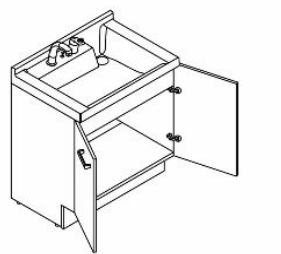
## エコハンドル

よく使う正面のハンドル位置で「水」を出す省エネ設計。



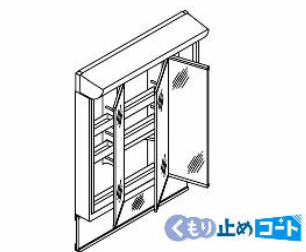
お湯が混合する位置はクリックでお知らせします。

## 化粧台本体



扉タイプ  
GJ2NK-755S(8)Y/VP1H


## ミラーキャビネット



3面鏡(全収納・スタンダードLED)  
MGJ2-753TXSU

## スタンダードLED

長寿命・省電力のスタンダードLED。従来の蛍光灯と比べて約59%の省エネです。



## 3面鏡トリアレンジ

入れるものの高さに合わせて、5cm刻みで高さを自由にアレンジできます。



トレイ3段    トレイ2段

## 取っ手タイプ



ハンドル仕様